



## 1. 學校通訊應用程式『PTApp Blcwc』


學校為加強與家長聯繫，推出學校通訊應用程式『PTApp Blcwc』，方便家長透過手機閱讀學校通訊。回應部份家長就使用情況的查詢，再附上「使用指引」以供參考，家長亦可登入家教會網頁下載。家長如在使用時遇有困難，可於四月二十七日(星期日)家長日當天九時至十一時期間，到學校五樓電腦室，尋求協助。

另外，由於近日學校轉換網絡供應商，期間需更改網絡設定，或引致部份家長未能登入有關程式，引來不便，深表歉意。學校現積極加快轉換步伐，Android系統界面現已恢復正常，而iOS系統界面預計於4月中完成。

## 學校通訊應用程式『PTApp Blcwc』使用指引


### I. 下載及安裝

1. 開啟 Play Store / App Store



2. 在搜尋器上輸入『PTApp Blcwc』應用程式之關鍵字

- 關鍵字包括 PTApp 及 Blcwc
- 如圖一所顯示
- 按下『免費』之圖示下載程式



圖一

### II. 系統登入


1. 在 Iphone/Ipad/Android 系統頁面，搜尋標誌並開啟應用程式



2. 程式開啟後進入登入畫面 (如圖二)

3. 監護人可用指定帳戶及密碼登入系統：

- 帳戶：“s +學生編號”，例：學生編號為 20045678，帳戶則為 “s20045678”。
- 密碼：其中一位監護人的身份證號碼最後 4 個字符，包括英文字母組成，例：如身份證號碼為 B987001(A)，密碼則為 “001A”。



圖二

### III. 通告版面

- 使用者可以根據日期選擇閱讀通告(如圖三)
- 底色呈現為白色的通告表示已被閱讀
- 底色呈現為灰色的通告則表示尚未被閱讀
- 通告被閱讀後，底色會由灰色轉為白色
- 使用者可以點擊通告查看通告內容 (如圖四)



圖三

### IV. 推播

- 當學校發出新通告時，已安裝系統的手機會收到推播訊息 (如圖五)
- 若『PTApp Blcwc』正在使用中，則無法收到推播通知



圖五



圖四